



Een handleiding voor Houtaanbieders

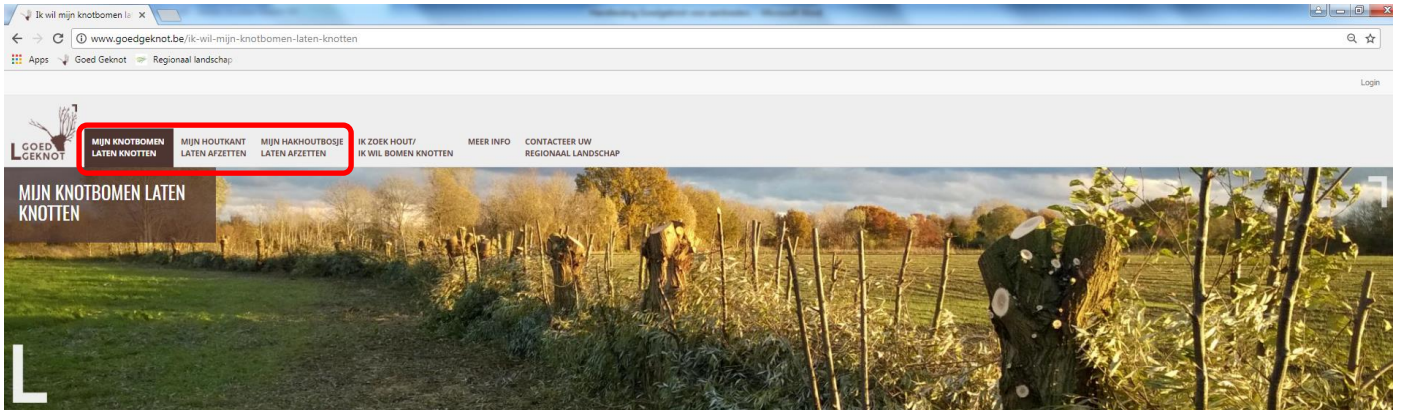
Goedgeknot is een project van acht Regionale Landschappen in Vlaanderen:



Als aanbieder aanmelden

Een nieuwe account aanmaken:

1. Surf naar www.goedgeknot.be
2. Klik op “Mijn knotbomen laten knotten”/ “Mijn Houtkant laten afzetten” / “Mijn Hakhoutbosje laten afzetten”



3. Klik op de blauwe knop onderaan


Heb jij knotbomen die wel eens een knotbeurt zouden kunnen gebruiken, maar heb je hier zelf geen tijd voor of weet je niet goed hoe je dit moet doen? Vul dan snel onderstaand invulformulier in en wie weet staat er binnenkort een knotteam aan uw deur om de knotbomen gratis te komen knotten (in ruil voor het hout).

Bied je hout aan



4. Een aanbieding creëren:

- Klik op “Nieuw hout onderdeel toevoegen”

AANVRAAG

 Gegevens met een * zijn verplicht in te vullen.

Hout onderdelen **Contactgegevens *** **Akkoord eigenaar ***

-  Een aanvraag kan bestaan uit 1 of meerdere hout onderdelen. Een hout onderdeel gaat ofwel over knotbomen (een aantal bomen), een houtkant (een bepaald aantal meter aan knotbomen) of een hakhoutbosje (een bepaald aantal vierkante meters bomen).
-  Bij elk houtonderdeel vragen we ook om foto's te uploaden die verduidelijking geven bij de knotbomen (van veraf en dichtbij) én de ligging en situering. Het is gemakkelijk dat u die al digitaal bij de hand hebt.

HOUT ONDERDELEN

 Nieuw hout onderdeel toevoegen

Verder naar contactgegevens

Ondergetekende bevestigt hierbij dat hij/zij het recht heeft (volle eigendom, pacht, huurovereenkomst, ...) om bovenvermelde landschapselementen te onderhouden.

Aanvraag versturen

- Geef de locatie van de knotbomen / houtkant/ hakhoutbosje aan en klik vervolgens op “Verder met details”

NIEUW HOUT ONDERDEEL TOEVOEGEN

Gegevens met een * zijn verplicht in te vullen.

LOCATIE

- Geef hieronder het adres of het dichtstbijzijnde adres van de te knotten bomen in of selecteer de locatie op de kaart.
- Als je de locatie van de te knotten bomen preciezer wil maken kan je het pinpoint op de kaart verslepen, het adres zal dan niet veranderen.

Straat + nr

Gemeente *



Verder met details

Hout onderdeel bewaren, verder met de aanvraag

- Selecteer 1 van de 3 opties (indien je meerdere typen hout wil aanbieden dien je dit afzonderlijk te doen)

NIEUW HOUT ONDERDEEL TOEVOEGEN

Gegevens met een * zijn verplicht in te vullen.

LOCATIE ✓

DETAILS

- Een [knotboom](#), een [houtkant](#) (enkele meters knotbomen) of een [hakhoutbosje](#) (enkel vierkante meters knotbomen) zijn kleine landschapselementen. Je kan er meer over lezen via [deze link](#).

Type *

- knotbomen
- houtkant
- hakhoutbosje

Verder met foto's

Hout onderdeel bewaren, verder met de aanvraag

- Een menu verschijnt (gelieve dit zo waarheidsgetrouw mogelijk in te vullen)

DETAILS

• Een [knotboom](#), een [houtkant](#) (enkele meters knotbomen) of een [hakhoutbosje](#) (enkel vierkante meters knotbomen) zijn kleine landschapselementen. Je kan er meer over lezen via [deze link](#).

Type *

- knotbomen
- houtkant
- hakhoutbosje

Standplaats knotbomen

gemeente, straat, plaats, eventueel omschrijving omgeving

Bereikbaarheid

- goed (over verharde of droge weg). Met een gewone wagen is de plaats bereikbaar.
- matig (over onverharde weg, over vochtige weg of door weiland) Een terreinwagen is noodzakelijk.
- moeilijk of onbereikbaar (obstakels, bv. beek, afsluitingen,...). Een tractor is noodzakelijk en/of handmatig

Aantal knotbomen te onderhouden dit winterseizoen *

Boomeort *

- elk
- eis
- es
- populier
- wilg
- ik weet het niet
- andere soort nl:

LAATSTE KNOTBEURT

Laatste knotbeurt *

- onbekend
- 1-4 jaar geleden
- 5-10 jaar geleden
- >10 jaar geleden
- specifiek

Hoogte van de knot

- 0-1,5 m
- > 1,5 m

Dikte van de takken bij de baels (diameter)

- n.v.t.
- 0-5 cm
- 5-10 cm
- 10-20 cm
- > 20 cm

Opmerkingen

Verder met foto's

Hout onderdeel bewaren, verder met de aanvraag

✕ Annuleren

- Klik vervolgens op “Verder met foto’s”

- Voeg een foto toe van de omgeving van de houtelementen, een detailfoto en een foto van de bereikbaarheid. (Vergeet hier ook zeker niet telkens op de knop “uploaden” te klikken!)

NIEUW HOUT ONDERDEEL TOEVOEGEN

Gegevens met een * zijn verplicht in te vullen.

LOCATIE ✓

DETAILS ✓

FOTO'S

Hier kan je de foto's uploaden die verduidelijking geven bij de knotbomen (van veraf en dichtbij) én de ligging en situering.
Minimaal 1 foto (die van de omgeving) is vereist om de aanvraag te kunnen indienen. Meerdere foto's zijn een must om de opdracht zo goed mogelijk te kunnen voorbereiden.

FOTO (OMGEVING)

Deze foto(s) geven een totaal overzicht van de opdracht.

Bestand toevoegen *

Scannen0001.jpg

[Meer informatie](#)

FOTO (DETAIL/CLOSE-UP)

Deze foto(s) geven een close-up/lees detail van de te knotten bomen.

Bestand toevoegen

Scannen0002.jpg

[Meer informatie](#)

FOTO (BEREIKBAARHEID)

Deze foto(s) geven een zicht op de bereikbaarheid, de toegangsweg.

Bestand toevoegen

Scannen0003.jpg

[Meer informatie](#)

Hout onderdeel bewaren, verder met de aanvraag

- Klik vervolgens op “Hout onderdeel bewaren, verder met de aanvraag”

- In dit menu kan u via de knop “ Nieuw hout onderdeel toevoegen” nog extra landschapselementen toevoegen of u kan verder gaan met de knop “ Verder naar contactgegevens”. U kan daarnaast ook nog uw aangeboden elementen bewerken of verwijderen.

AANVRAAG

Gegevens met een * zijn verplicht in te vullen.

Hout onderdelen [Contactgegevens *](#) [Akkoord eigenaar *](#)

- Een aanvraag kan bestaan uit 1 of meerdere hout onderdelen. Een hout onderdeel gaat ofwel over [knotbomen](#) (een aantal bomen), een [houtkant](#) (een bepaald aantal meter aan knotbomen) of een [hakhoutbosje](#) (een bepaald aantal vierkante meters bomen).
- Bij elk houtonderdeel vragen we ook om foto's te uploaden die verduidelijking geven bij de knotbomen (van veraf en dichtbij) én de ligging en situering. Het is gemakkelijk dat u die al digitaal bij de hand hebt.

HOUT ONDERDELEN

Type	Aantal	Locatie	Bewerkingen
knotbomen	5	Marktstraat 65 9990 Maldegem	Bewerken Verwijderen

[+ Nieuw hout onderdeel toevoegen](#)

[Verder naar contactgegevens](#)

Ondergetekende bevestigt hierbij dat hij/zij het recht heeft (volle eigendom, pacht, huurovereenkomst, ...) om bovenvermelde landschapselementen te onderhouden.

[Aanvraag versturen](#)

- Nadat alle landschapselementen ingegeven zijn, kan men de contactgegevens invullen en vervolgens op de knop “verder naar goedkeuring klikken”

AANVRAAG

Gegevens met een * zijn verplicht in te vullen.

Hout onderdelen | **Contactgegevens *** | Akkoord eigenaar *

Voornaam *

Achternaam *

Straat *

Huisnummer *

Gemeente *

Telefoon *

E-mail *

[Verder naar goedkeuring](#)

Ondergetekende bevestigt hierbij dat hij/zij het recht heeft (volle eigendom, pacht, huurovereenkomst, ...) om bovenvermelde landschapselementen te onderhouden.

[Aanvraag versturen](#)

- U geeft aan akkoord te zijn met de gecreëerde aanbieding en dat u het recht hebt om de landschapselementen te laten onderhouden. Klik vervolgens op “Aanvraag versturen”

AANVRAAG

Gegevens met een * zijn verplicht in te vullen.

Hout onderdelen | **Contactgegevens *** | **Akkoord eigenaar ***

Vul het veld hieronder in met "voor akkoord" met datum + gevolgd door uw naam.

Akkoord *

Akkoord *

Ondergetekende bevestigt hierbij dat hij/zij het recht heeft (volle eigendom, pacht, huurovereenkomst, ...) om bovenvermelde landschapselementen te onderhouden.

[Aanvraag versturen](#)

- Als alles correct verlopen is krijgt u deze vermelding en zal u spoedig daarna een bevestigingsmail ontvangen

Uw aanvraag werd succesvol verstuurd. We hebben u ter bevestiging een e-mail verstuurd.



- Uw aanbod zal worden bekeken door de administrator en indien correct worden goedgekeurd. De administrator stelt vervolgens Houtzoekers op de hoogte van uw aanbieding.
- Indien uw aanbieding is aanvaard door een houtzoeker zal u een melding via mail krijgen en door de houtzoeker gecontacteerd worden.
- Na de werken zal u een mail krijgen met een uitnodiging tot het geven van feedback over het werk van de knotters.

Bij deelname aan dit project verbindt de deelnemer zich tot volgende voorwaarden:

1. Elke deelnemer van deze actie handelt in eigen naam en voor eigen rekening.
2. **Regionaal Landschap Meetjesland vzw, noch de eigenaar van de percelen waar werken plaatsvinden, kunnen aansprakelijk gesteld worden voor gebeurlijke ongevallen. Er kan geen verhaal uitgeoefend worden ten opzichte van Regionaal Landschap Meetjesland vzw of de eigenaar, noch voor materiële schade, noch voor lichamelijke schade.**
3. De knotter beheert enkel de door de eigenaar aangeduide bomen/hakhoutstoven.
4. De knotter beheert enkel op tijdstippen, op voorhand overeengekomen met de houtaanbieder.
5. De houtaanbieder kan de knotter ten allen tijde verzoeken de werkzaamheden te staken. De knotter dient hier onmiddellijk gevolg aan te geven.
6. De knotter verzaagt alle brandbaar hout en staat zelf in voor het transport van het door hem/haar gezaagde/gekapte hout. De knotter stapelt het niet bruikbare hout in een ordelijke stapel op een plaats door de eigenaar aangewezen of verwerkt of verplaatst dit hout zoals overeengekomen met de houtaanbieder. (verbranding op de weide is meestal verboden!)
7. De knotter voert de beheerwerken uit met het correcte materiaal en heeft kennis van de technieken om de opdracht tot een goed einde te brengen.